


Муниципальное дошкольное образовательное
учреждение «Детский сад №5 «Тополёк»

**Опыт работы
по обучению детей безопасному поведению
на дорогах и работы с родителями
по профилактике ДДТТ в МДОУ
«Детский сад №5 «Тополёк»**

2014-2015 год.






ЦЕЛЬ:

- Создание условий для обучения дошкольников правилам дорожного движения через систематизацию знаний, стимулирующих развитие осознанного отношения к своему здоровью и своей безопасности.





ЗАДАЧИ:


- создавать условия для сознательного изучения детьми правил дорожного движения;
- развивать у детей умение ориентироваться в различной обстановке;
- вырабатывать у дошкольников привычку правильно вести себя на дорогах;
- воспитывать в детях грамотных пешеходов;
- поиск новых направлений совместной деятельности с ГИБДД, родителями, общественными организациями по профилактике детского дорожно-транспортного травматизма.



СОЗДАНЫ УСЛОВИЯ:

- Подобран дидактический и наглядный материал: дорожные знаки, плакаты, иллюстрации, сюжетные картинки, настольно-печатные игры, дидактические игры по ПДД, атрибуты для сюжетно-ролевых игр, транспорт различного функционального назначения, аудио и DVD диски, компьютерные диски.
- Оборудованы «Уголки безопасности дорожного движения» во всех возрастных группах .
- На территории детского сада имеется площадка с дорожной разметкой, светофором и дорожными знаками.
- В методическом кабинете оборудован уголок по ПДД, в котором собраны конспекты занятий, беседы, сценарии досугов и развлечений, методическая литература, анкеты для родителей по выявлению уровня знаний правил дорожного движения .

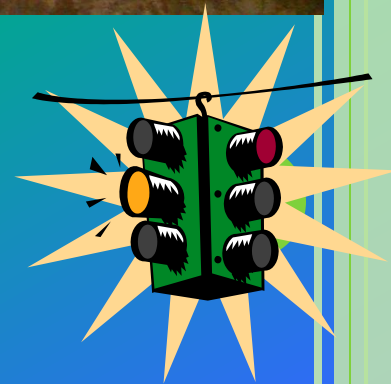





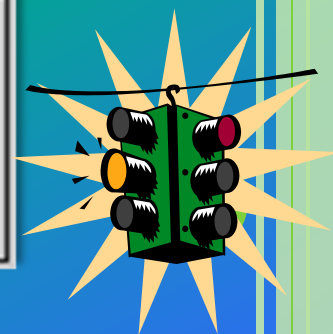
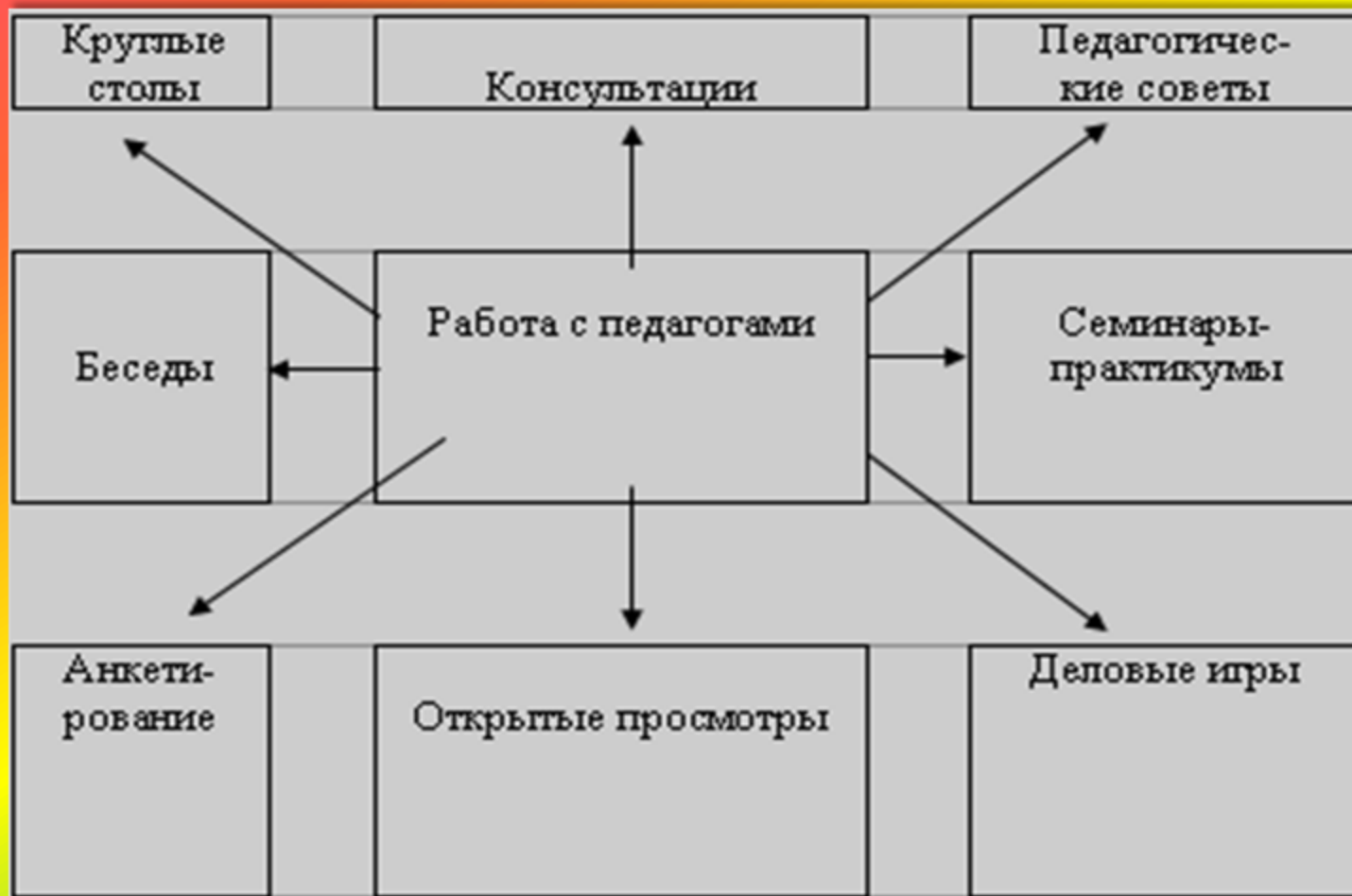
ПРЕДМЕТНО-РАЗВИВАЮЩАЯ СРЕДА



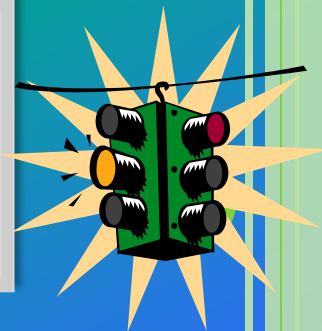
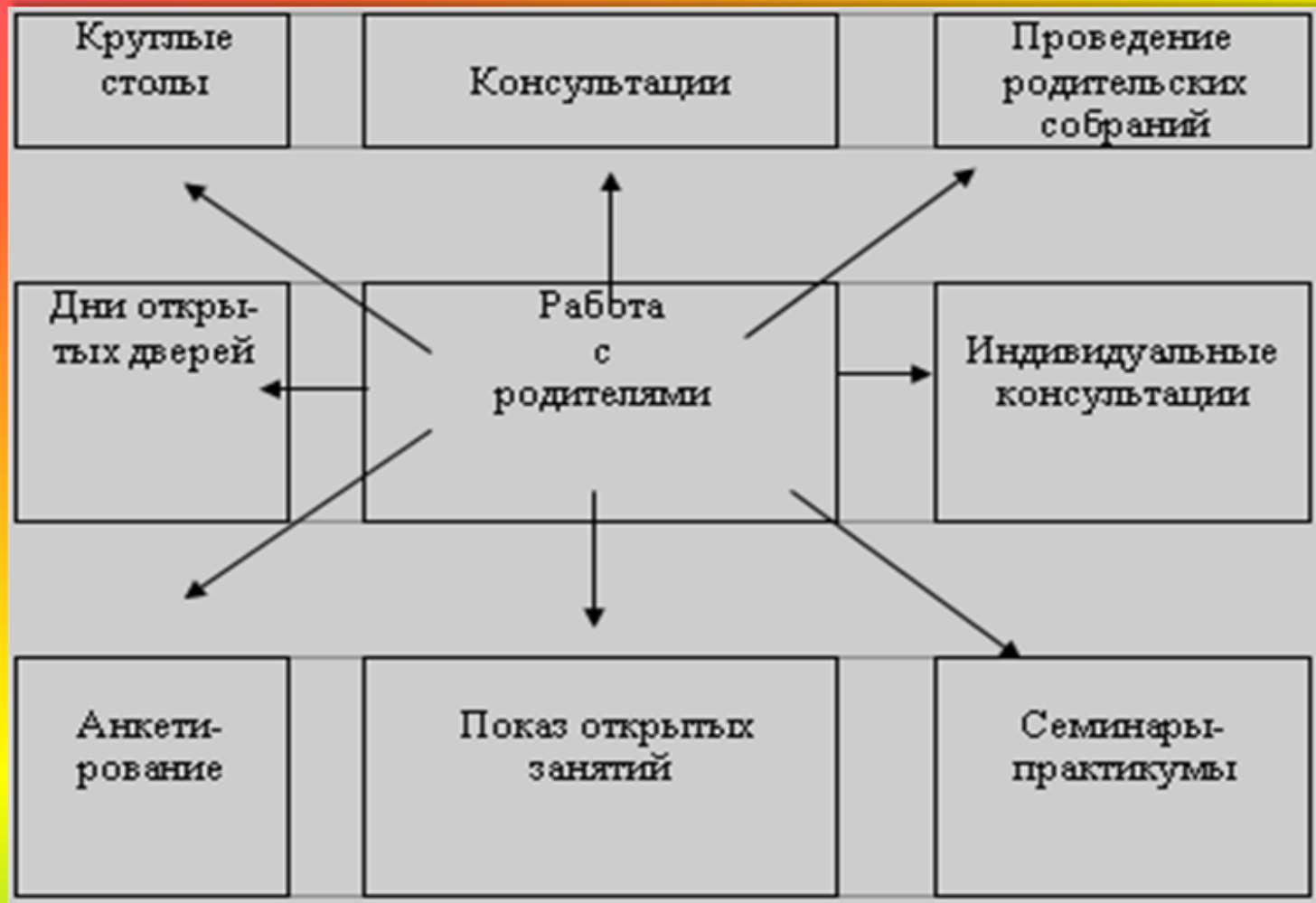
ПРЕДМЕТНО-РАЗВИВАЮЩАЯ СРЕДА



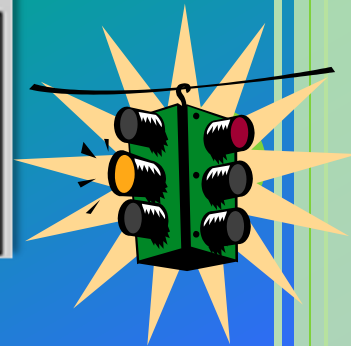
РАБОТА С ПЕДАГОГАМИ ПО ОБУЧЕНИЮ ДЕТЕЙ ПРАВИЛАМ ДОРОЖНОГО ДВИЖЕНИЯ



РАБОТА С РОДИТЕЛЯМИ ПО ОБУЧЕНИЮ ДЕТЕЙ ПРАВИЛАМ ДОРОЖНОГО ДВИЖЕНИЯ.




РАБОТА С ДЕТЬМИ ПО ОБУЧЕНИЮ ПРАВИЛАМ ДОРОЖНОГО ДВИЖЕНИЯ



ЗНАКОМИМСЯ С МАКЕТОМ.



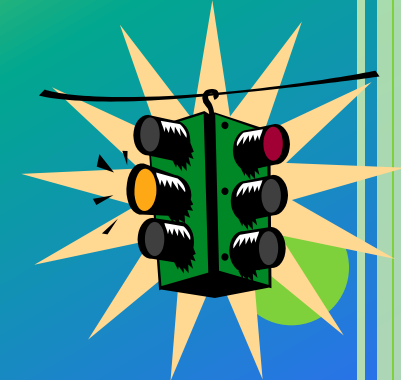


ОСНАЩЕНИЕ

ПО


ИЗУЧЕНИЮ ПРАВИЛ ДОРОЖНОГО ДВИЖЕНИЯ.



- **Наглядные пособия.**
- **Методическая и художественная литература.**
- **Сценарии праздников, экскурсий, бесед, консультаций, конспекты занятий и развлечений по пропаганде дорожной азбуки.**
- **Фотоальбом, детские рисунки.**
- **Комплект плакатов по предупреждению дорожного травматизма.**
- **Комплект плакатов «Правила дорожного движения».**
- **Материал по работе с родителями.**
- **Макет светофора.**



НАГЛЯДНО-ИГРОВЫЕ ПОСОБИЯ

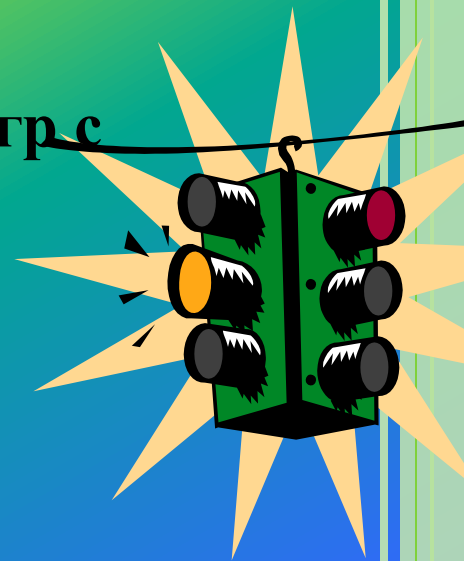
- Макет светофора.
- Комплект автомашин (разного размера и назначения).
- Дорожные знаки.
- Костюм инспектора ДПС со светоотражающими полосками.
- Игрушки-заменители для организации сюжетно-ролевых игр.





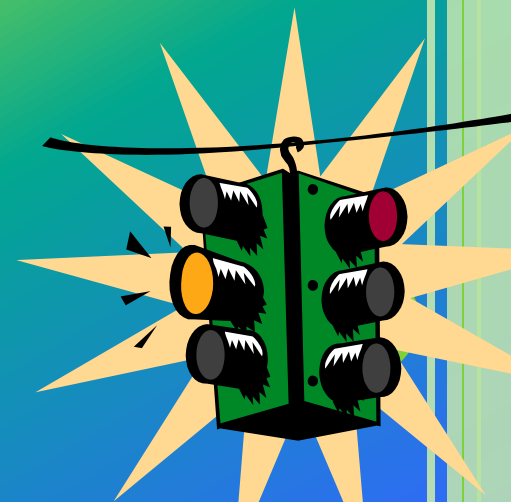
**МАТЕРИАЛЬНО-ТЕХНИЧЕСКАЯ БАЗА
ДЕТСКОГО САДА ПО
ИЗУЧЕНИЮ ПРАВИЛ ДОРОЖНОГО ДВИЖЕНИЯ.**

- Разметка на асфальте на территории ДООУ.**
- Атрибуты для сюжетных игр в летнее время года.**
- Уголки безопасности дорожного движения в группах.**
- Информационные стенды для родителей.**
- Атрибуты для проведения игр по отработке практических навыков.**
- Мини-плакаты с дорожной разметкой для игр с машинками.**



ЗАДАЧИ СОВМЕСТНОЙ РАБОТЫ ДОУ с ГИБДД

- **Реализовать единую линию предупреждения дорожно-транспортного травматизма детей на этапах дошкольного детства, придав педагогическому процессу познавательный и здоровье сберегающий характер.**
- **Организовать пропаганду и всеобуч родителей по профилактике дорожно-транспортного травматизма детей дошкольного возраста.**





Пусть царит порядок на дорогах!!!

БЛАГОДАРИМ ЗА ВНИМАНИЕ.

